

## Paro Registrado.

**Abril 2023**

### FICHA TERRITORIAL: Comarca Ribera Alta del Ebro

Unidad: nº personas

Fuente: Instituto Aragonés de Empleo

#### Por grupo de edad y sexo

	Total	Hombres	Mujeres
16-19	31	13	18
20-24	62	31	31
25-29	76	22	54
30-34	99	38	61
35-39	94	28	66
40-44	122	37	85
45-49	141	50	91
50-54	157	48	109
55-59	166	59	107
60-64	239	67	172
<b>Total</b>	<b>1.187</b>	<b>393</b>	<b>794</b>

#### Por sector de actividad económica y sexo

CNAE-2009	Total	Hombres	Mujeres
Agricultura, ganadería y pesca	66	27	39
Industria y energía	180	69	111
Construcción	47	33	14
Servicios	789	237	552
Sin empleo anterior	105	27	78
<b>Total</b>	<b>1.187</b>	<b>393</b>	<b>794</b>

#### Por sección de actividad económica y sexo

CNAE-2009	Total	Hombres	Mujeres
Agricultura, ganadería, silvicultura y pesca	66	27	39
Industria manufacturera	175	66	109
Suministro de agua, actividades de saneamiento, gestión de residuos y descontaminación	5	3	2
Construcción	47	33	14
Comercio al por mayor y al por menor; reparación de vehículos de motor y motocicletas	105	22	83
Transporte y almacenamiento	69	37	32
Hostelería	89	10	79
Información y comunicaciones	12	4	8
Actividades financieras y de seguros	11	3	8
Actividades profesionales, científicas y técnicas	19	7	12
Actividades administrativas y servicios auxiliares	223	89	134
Administración Pública y defensa; Seguridad Social obligatoria	117	43	74
Educación	19	6	13
Actividades sanitarias y de servicios sociales	78	5	73
Actividades artísticas, recreativas y de entretenimiento	10	5	5
Otros servicios	24	6	18
Actividades de los hogares como empleadores de personal doméstico; actividades de los hogares como productores de bienes y servicios para uso propio	13	0	13
Sin clasificar	105	27	78
<b>Total</b>	<b>1.187</b>	<b>393</b>	<b>794</b>

La actividad económica indica aquella en la que el parado realizó su último trabajo, según la Clasificación Nacional de Actividades Económicas de 2009 (CNAE-2009)

## Paro Registrado.

**Abril 2023**

FICHA TERRITORIAL: **Comarca Ribera Alta del Ebro**

Unidad: nº personas

Fuente: Instituto Aragonés de Empleo

### Por nivel de formación y sexo

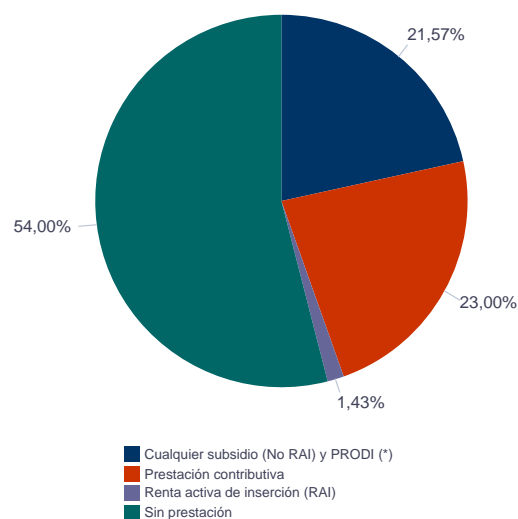
		Total	Hombres	Mujeres
<b>Educación primaria</b>	Educación Primaria o inferior	197	62	135
		<b>197</b>	<b>62</b>	<b>135</b>
<b>Primera etapa de educación secundaria</b>	Primera etapa de educación secundaria	780	273	507
		<b>780</b>	<b>273</b>	<b>507</b>
<b>Segunda etapa de educación secundaria</b>	Bachillerato	43	15	28
	Enseñanza media de formación profesional	75	22	53
		<b>118</b>	<b>37</b>	<b>81</b>
<b>Enseñanza superior</b>	Enseñanza superior de formación profesional	47	11	36
	Enseñanza superior universitaria	45	10	35
		<b>92</b>	<b>21</b>	<b>71</b>
<b>Total</b>		<b>1.187</b>	<b>393</b>	<b>794</b>

NOTA: La tabla de nivel de formación se basa en la Clasificación Nacional de Educación 2000 (INE). Se ha seleccionado el nivel educativo más alto adquirido por el demandante parado.

### Por tipo de prestación y sexo

	Total	Hombres	Mujeres
Sin prestación	641	190	451
Prestación contributiva	273	123	150
Cualquier subsidio (No RAI) y PRODI (*)	256	74	182
Renta activa de inserción (RAI)	17	6	11
<b>Total</b>	<b>1.187</b>	<b>393</b>	<b>794</b>

(\*) PRODI= Programa temporal de protección por desempleo e inserción, RAI = Renta activa de inserción.



## Paro Registrado.

**Abril 2023**

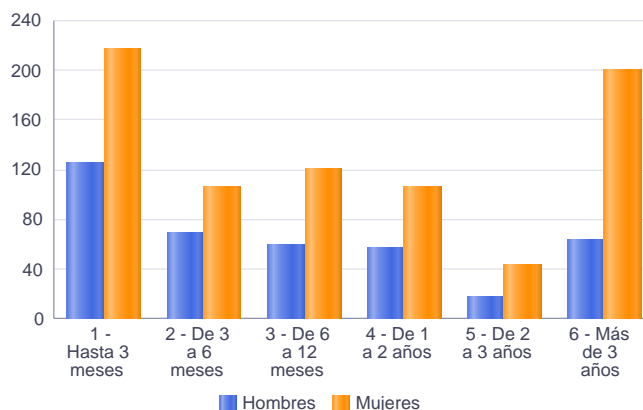
FICHA TERRITORIAL: **Comarca Ribera Alta del Ebro**

Unidad: nº personas

Fuente: Instituto Aragonés de Empleo

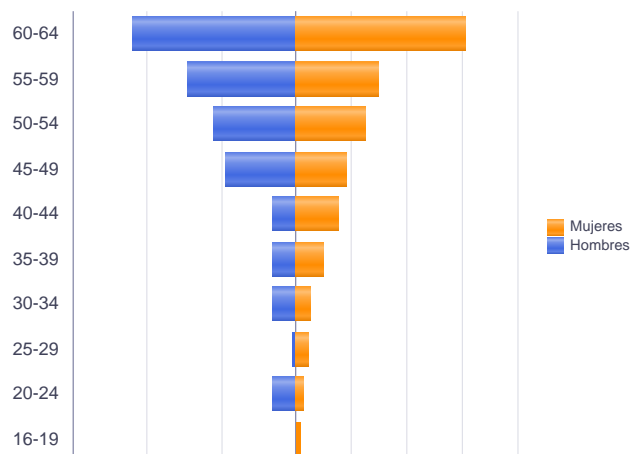
### Por tiempo en situación laboral como desempleado y sexo

		Total	Hombres	Mujeres
<b>Corta Duración</b>	Hasta 3 meses	342	125	217
	De 3 a 6 meses	175	69	106
	De 6 a 12 meses	181	60	121
		<b>698</b>	<b>254</b>	<b>444</b>
<b>Larga Duración</b>	De 1 a 2 años	163	57	106
	De 2 a 3 años	62	18	44
	Más de 3 años	264	64	200
		<b>489</b>	<b>139</b>	<b>350</b>
<b>Total</b>		<b>1.187</b>	<b>393</b>	<b>794</b>



### Parados de larga duración\* por grupo de edad y sexo

	Total	Hombres	Mujeres
16-19	3	0	3
20-24	12	6	6
25-29	10	1	9
30-34	17	6	11
35-39	26	6	20
40-44	37	6	31
45-49	56	19	37
50-54	73	22	51
55-59	89	29	60
60-64	166	44	122
<b>Total</b>	<b>489</b>	<b>139</b>	<b>350</b>



\* Más de 12 meses como desempleado

## Paro Registrado.

**Abril 2023**

FICHA TERRITORIAL: **Comarca Ribera Alta del Ebro**

Unidad: nº personas

Fuente: Instituto Aragonés de Empleo

### Por sector de actividad económica, nacionalidad y sexo

	Españoles			Extranjeros comunitarios (UE-27)			Extranjeros no comunitarios		
	Total	Hombres	Mujeres	Total	Hombres	Mujeres	Total	Hombres	Mujeres
Agricultura, ganadería y pesca	46	18	28	14	6	8	6	3	3
Construcción	43	29	14	2	2	0	2	2	0
Industria y energía	165	65	100	13	4	9	2	0	2
Servicios	690	205	485	59	19	40	40	13	27
Sin empleo anterior	75	25	50	2	1	1	28	1	27
<b>Total</b>	<b>1.019</b>	<b>342</b>	<b>677</b>	<b>90</b>	<b>32</b>	<b>58</b>	<b>78</b>	<b>19</b>	<b>59</b>

### Ranking de ocupaciones más solicitadas por los demandantes parados, por sexo

Cod. Ocupación	Ocupación	Total	Hombres	Mujeres
92101050	Personal de limpieza o limpiadores en general	353	42	311
97001104	Peones de la industria manufacturera, en general	311	91	220
82091116	Montadores en líneas de ensamblaje de automoción	211	86	125
98111024	Mozos de carga y descarga, almacén y/o mercado de abastos	209	124	85
52201079	Dependientes de comercio, en general	173	9	164
97001056	Peones de la industria de la alimentación, bebidas y tabaco	161	19	142
97001113	Peones de la industria metalúrgica y fabricación de productos metálicos	146	63	83
43091029	Empleados administrativos, en general	118	12	106
98201011	Reponedores de hipermercado	110	23	87
95121019	Peones de horticultura, jardinería	106	71	35
55001018	Cajeros de comercio	99	4	95
51201049	Camareros, en general	90	18	72
97001010	Embaladores-empaquetadores-etiquetadores, a mano	84	5	79
83331015	Conductores-operadores de carretillas elevadoras, en general	79	64	15
51101026	Cocineros, en general	69	2	67
96021013	Peones de la construcción de edificios	66	66	0
57101013	Asistentes domiciliarios	63	0	63
95111016	Peones agrícolas, en general	60	36	24
31391021	Operadores de cadenas automatizadas de montaje, en general	58	19	39
44121057	Recepcionistas-telefonistas en oficinas, en general	54	2	52

NOTA: Cada demandante puede solicitar hasta 6 ocupaciones.